



COMUNE DI LATINA
LA CITTÀ DEI DIRITTI

abc
AZIENDA BENI COMUNI DI
LATINA

abc PER IL RICICLO



RACCOLTA DIFFERENZIATA

PORTA
A
PORTA





Il peso dei rifiuti





Perchè dobbiamo
cambiare il
modello di
gestione
dei rifiuti urbani?





Comune di
LATINA



Dove finiscono i
nostri rifiuti
indifferenziati?
Trattamento
meccanico
biologico RIDA
impianti Aprilia





Dati rifiuti	Anno 2017	Anno 2018	Anno 2019	Anno 2020
Totale Rifiuti Prodotti	67.042.026	68.710.246	69.330.000	68.450.547
Rifiuti Indifferenziati	51.126.880	52.189.380	49.446.156	47.947.360
Raccolta Differenziata	15.915.146	16.520.866	19.883.844	20.503.187
%RD	23,74%	24,04%	28,68%	29,95%
Kg. / Pro capite anno	536	543	537	538
Media Centro	537	548		
Media Italia	489	500		



Altezza m. 81



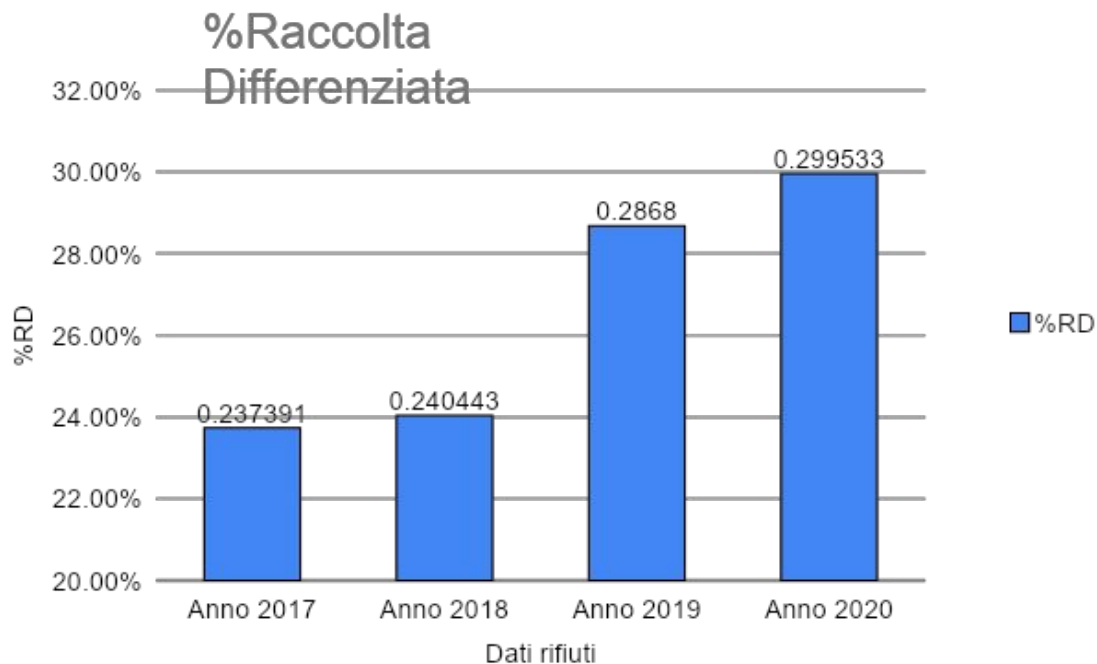
m. 105

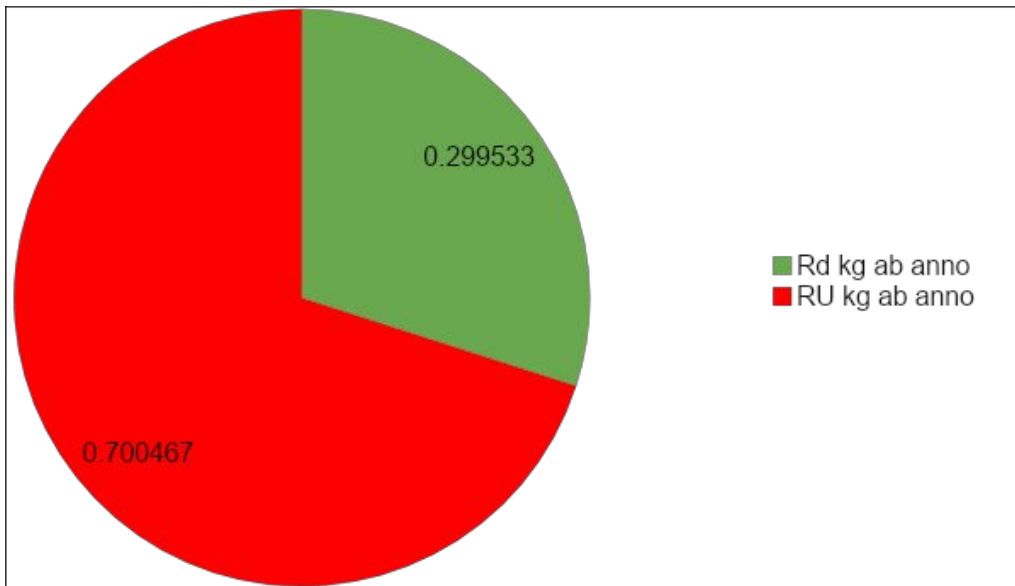
m. 70

Nel **2020** tutta la città di Latina ha prodotto rifiuti per coprire un campo di calcio per una altezza di **81 m.**

Quanti sono 538 kg. di rifiuti per abitante?







Nel **2020** per ogni abitante di Latina sono stati avviati allo smaltimento **377 kg** di rifiuti indifferenziati



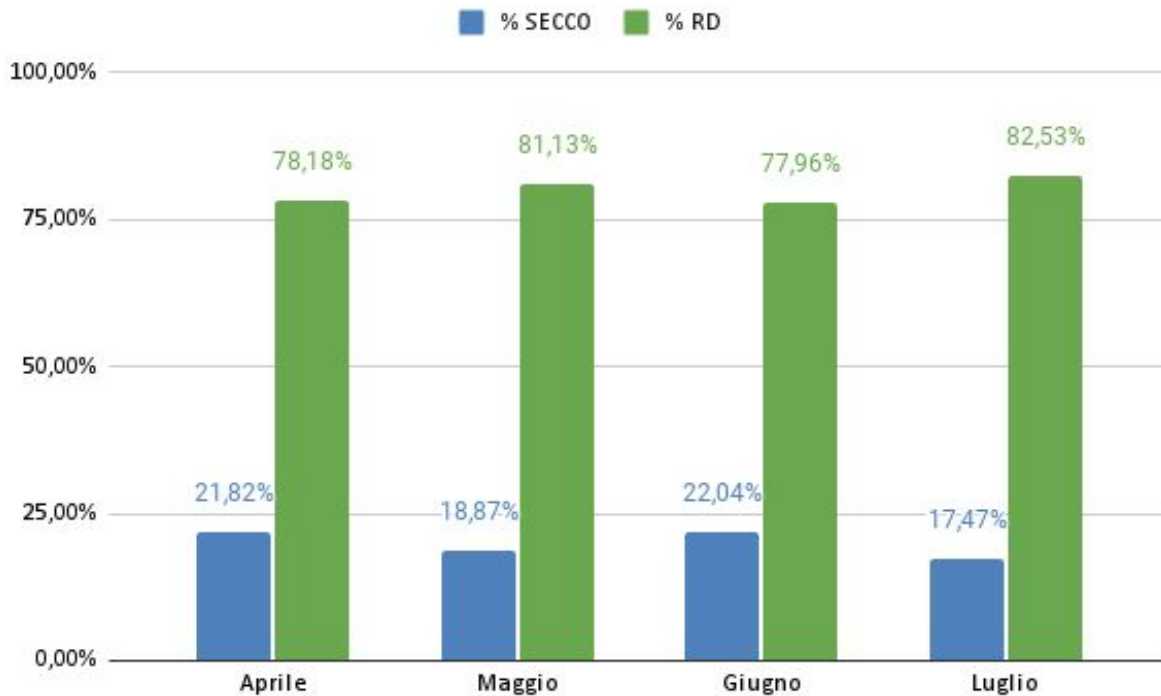


Dobbiamo ridurre i rifiuti prodotti che oggi per oltre il **70%** sono destinati allo smaltimento privilegiando **Riduzione, Riuso Riciclo e Recupero**



Nuovo servizio di raccolta Porta a Porta

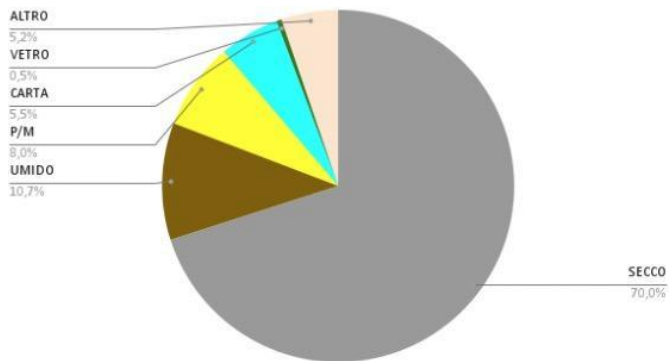




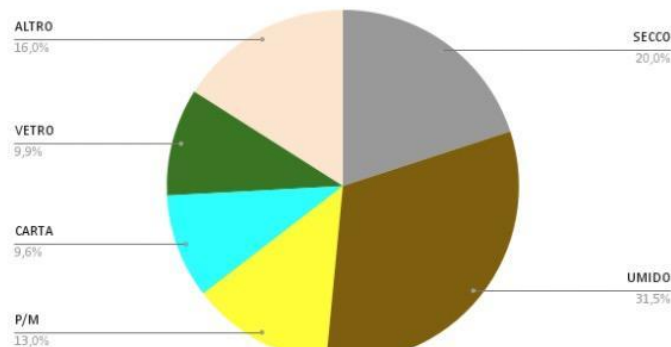


COMPOSIZIONE DEI RIFIUTI RACCOLTI

Latina 2020 Kg



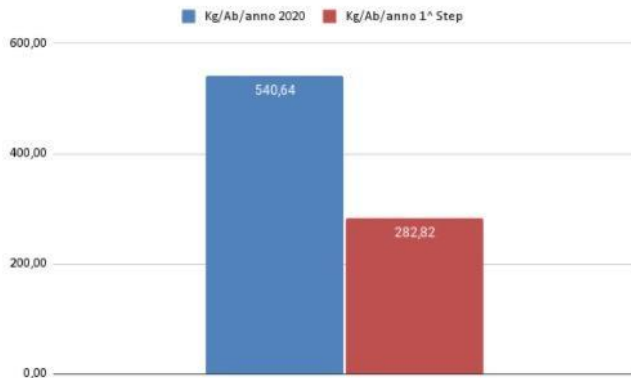
1^a step aprile - luglio %



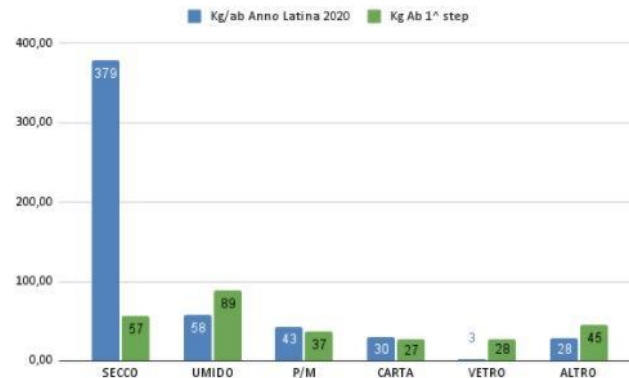


PRODUZIONE TOTALE

PRODUZIONE PRO CAPITE

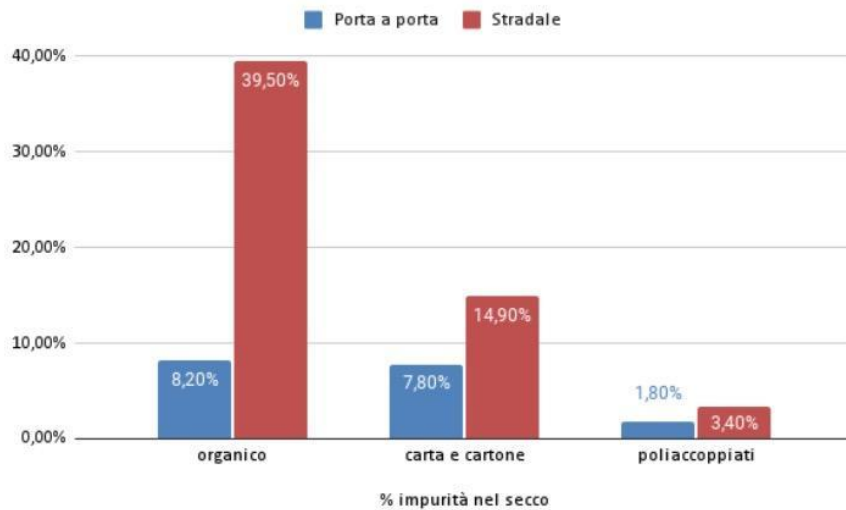


SINGOLE FRAZIONI





% IMPURITÀ NEL SECCO NON RICICLABILE



Esempi di economia lineare



Grazie per l'attenzione

